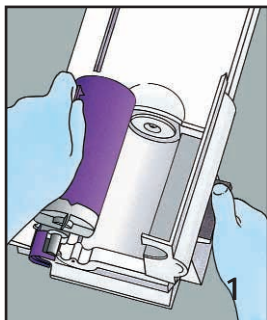


Impregum® Penta® – Step-by-step

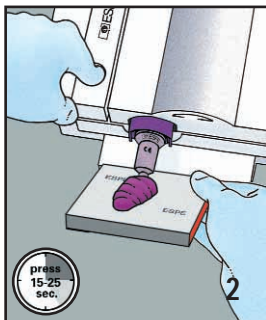
Monophasentechnik

Monophas technique



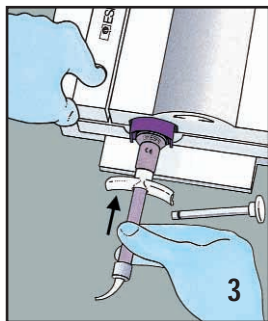
Einlegen der befüllten ESPE Penta Kartusche in das Pentamix Gerät.

Insert the loaded ESPE Penta cartridge into the Pentamix unit.



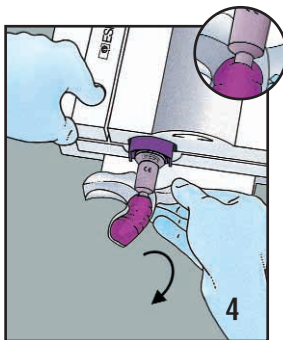
Startmenge jedes PentaMatic Schlauchbeutel verwerfen.

For initial use extrude a small amount of material and discard it.



Befüllen der ESPE Penta Elastomer Spritze.

Fill the ESPE Penta elastomer syringe.



Befüllen des Abdrucklöffels.

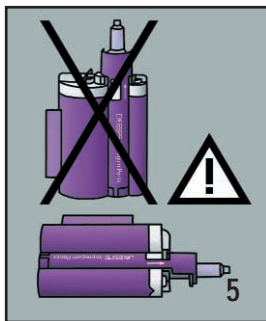
Fill the tray.

PentaMatic Aktivierung:
Knopf drücken: nach 15 – 25 s öffnet sich der PentaMatic Schlauchbeutel voll automatisch (akustisches Signal).

PentaMatic activation: Upon pressing the button the PentaMatic foil bag opens fully automatically after 15 – 25 sec. (audible signal).

Nur mit CE-Zeichen gekennzeichnete Mischkanülen verwenden.

Only use mixing tips that carry the CE mark.



Gebrauchsfertige Kartuschen liegend lagern.

ESPE recommends horizontal storage of the ready-for-use cartridges.



ESPE Dental AG
D-82229 Seefeld · Germany

Telefon: +49 (81 52) 7 00-0
Telefax: +49 (81 52) 7 00-13 66
E-mail: info@espe.de
Internet: <http://www.espe.de/>

Distributed in the U.S.A. by
ESPE America, Inc.,
Plymouth Meeting, PA 19462

Phone: 800-344-8235